

Formulaire de demande de permis

## CONSTRUCTION D'UN BÂTIMENT

*Section à remplir par la MRC*

Numéro de matricule : \_\_\_\_\_

Date de la demande : \_\_\_\_\_

Municipalité (secteur) : \_\_\_\_\_

Date de l'émission du permis : \_\_\_\_\_

Zone : \_\_\_\_\_ Usage(s) : \_\_\_\_\_

Numéro de permis : \_\_\_\_\_

### Identification du requérant:

Nom : \_\_\_\_\_ Courriel : \_\_\_\_\_

Adresse : \_\_\_\_\_ Code postal : \_\_\_\_\_

Ville : \_\_\_\_\_ Province : \_\_\_\_\_

Tél. rés. : \_\_\_\_\_ Cellulaire : \_\_\_\_\_

### Identification du dossier

No de dossier (bail): \_\_\_\_\_ Nom du plan ou du cours d'eau : \_\_\_\_\_

Chemin principal d'accès : \_\_\_\_\_ Île :  Oui  Non

Accessibilité :  Auto  4X4  Bateau  Avion  VTT

Territoire :  Zec \_\_\_\_\_  Pourvoirie \_\_\_\_\_

Territoire libre \_\_\_\_\_  Réserve faunique \_\_\_\_\_

### Information concernant le bail ou le terrain :

Superficie total: \_\_\_\_\_ Largeur : \_\_\_\_\_ Longueur : \_\_\_\_\_

**Type de travaux demandés (permis):**

C-B	Construction bâtiment principal	[ ]	(\$75.00)
A-B	Agrandissement bâtiment principal	[ ]	(\$30.00)
C-A	Construction bâtiment accessoire	[ ]	(\$25.00)
C-D	Construction bâtiment dépendance	[ ]	(\$25.00)
R-B	Transformation, restauration, rénovations	[ ]	(\$35.00)

**Identification de la construction visée par la demande**

- [ ] bâtiment principal    [ ] bâtiment accessoire    [ ] bâtiment mobile    [ ] quai  
[ ] bâtiment temporaire [ ] abri de trappeur    [ ] abri de prospecteur    [ ] pont  
[ ] dépendance, identification de la dépendance (#n° ou nom du camp) : \_\_\_\_\_  
Autre, précisez : \_\_\_\_\_

**Usage de la construction visée par la demande**

- [ ] résidentiel    [ ] commercial    [ ] équip. touristique    [ ] minier    [ ] remise    [ ] garage  
[ ] camp de chasse    [ ] industriel    [ ] camp de piégeage    [ ] industriel temporaire  
[ ] autre \_\_\_\_\_

**Plomberie : (Bâtiment principal existant)**

- Alimentation en eau sous pression : [ ] oui    [ ] non    [ ] par gravité  
[ ] pompe manuelle (à bras)    [ ] eau transportée    [ ] pompe mécanique  
Nombre d'éviers : \_\_\_\_\_    Nombre de cabinets d'aisance : \_\_\_\_\_  
Nombre de douches : \_\_\_\_\_    Nombre de bains : \_\_\_\_\_  
Nombres de chambre à coucher : \_\_\_\_\_

- Provenance de l'eau : [ ] lac    [ ] cours d'eau    [ ] puit de surface    [ ] puit artésien  
[ ] eau de pluie

- Sanitaire : [ ] toilette à l'intérieur    [ ] cabinet à fosse sèche    [ ] cabinet à terreau  
[ ] puisard    [ ] fosse avec élément épurateur    [ ] puits absorbant  
[ ] puits d'évacuation des eaux ménagères

**Description de la construction :**

Largeur : \_\_\_\_\_ Longueur : \_\_\_\_\_ Hauteur : \_\_\_\_\_

Superficie totale au sol (partie avec un toit) : \_\_\_\_\_ Dimension partie hors toit (patio) : \_\_\_\_\_

Nombre total de pièce(s) : \_\_\_\_\_ Nombre total de chambre à coucher : \_\_\_\_\_

**Matériaux** : Finition murs intérieurs : \_\_\_\_\_ Finition murs extérieurs : \_\_\_\_\_

Revêtement du toit : \_\_\_\_\_ Fondation : \_\_\_\_\_

Isolation : [ ] non [ ] oui **Valeur des travaux estimés** : \_\_\_\_\_ \$

Dans le cas d'une demande pour bâtiment accessoire, superficie totale des bâtiments accessoires sur l'emplacement (après travaux) : \_\_\_\_\_

**Localisation de la construction visée par la demande :**

Distance des lignes latérales : (Coté 1) \_\_\_\_\_ (Coté 2) \_\_\_\_\_

Distance de la ligne frontale (voie d'accès) : \_\_\_\_\_

Distance du lac, ruisseau et/ou milieu humide limite des hautes eaux : \_\_\_\_\_

Distance des installations septiques : \_\_\_\_\_

Distance d'un puits (captage d'eau) : \_\_\_\_\_

Distance des autres bâtiments : \_\_\_\_\_

**Période prévue des travaux:** les travaux de doivent pas débuter avant l'émission du permis

Du \_\_\_\_\_ au \_\_\_\_\_


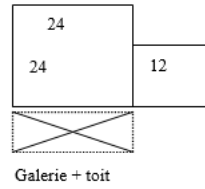
**Identification du constructeur :** [ ] auto-construction [ ] entrepreneur

Dans le cas d'un entrepreneur : (nom, adresse, téléphone, courriel, # RBQ, etc.) :


\_\_\_\_\_  
\_\_\_\_\_

**Croquis de l'implantation de la construction projetée (localisation sur le terrain)**

**(annexer autres croquis ou plans si nécessaire)**



**Croquis de l'intérieur de la construction projetée (divisions intérieures, chambres, cuisine chambre de bain, etc.)**



**Déclaration du requérant:**

Je, \_\_\_\_\_, soussigné, déclare que les renseignements contenus dans ces présents documents sont exacts et que si le permis m'est accordé, j'accepte de me conformer aux dispositions des règlements d'urbanisme de la MRC de la Vallée-de-la-Gatineau, ainsi qu'aux lois et règlements provinciaux et fédéraux pouvant s'y rapporter. Signé à \_\_\_\_\_, le \_\_\_\_\_.

**Signature du requérant:**

.....

**SECTION À REMPLIR PAR LA MRC**

**Demande de permis** [ ] Approuvé le \_\_\_\_\_ [ ] Refusé le \_\_\_\_\_

**Spécification du refus ou de l'autorisation :** \_\_\_\_\_

\_\_\_\_\_

\_\_\_\_\_

\_\_\_\_\_

Coût du permis : \_\_\_\_\_ Paiement [ ] non [ ] oui (date \_\_\_\_\_)

Numéro du reçu : \_\_\_\_\_

Nom du fonctionnaire de la MRC : \_\_\_\_\_

Titre : \_\_\_\_\_ Signature : \_\_\_\_\_